


Кружевница

Все для нижнего белья.  
Фурнитура.  
[https://vk.com/kruzhevница\\_omsk](https://vk.com/kruzhevница_omsk)



**Выкройка халата**  
**р.36-46**



**Главное правило:** для блуз, платьев, жакетов и пальто основной меркой является обхват груди, а для юбок и брюк — обхват бедер.

## ЖЕНЩИНЫ, РОСТ 168 см

| Размер       |    | 34  | 36  | 38  | 40  | 42  | 44  | 46  | 48  | 50  | 52  |
|--------------|----|-----|-----|-----|-----|-----|-----|-----|-----|-----|-----|
| Рост         | см | 168 | 168 | 168 | 168 | 168 | 168 | 168 | 168 | 168 | 168 |
| Обхват груди | см | 80  | 84  | 88  | 92  | 96  | 100 | 104 | 110 | 116 | 122 |
| Обхват талии | см | 62  | 66  | 70  | 74  | 78  | 82  | 86  | 92  | 98  | 104 |
| Обхват бедер | см | 86  | 90  | 94  | 98  | 102 | 106 | 110 | 116 | 122 | 128 |
| Длина плеча  | см | 12  | 12  | 12  | 13  | 13  | 13  | 13  | 14  | 14  | 14  |
| Длина рукава | см | 59  | 59  | 60  | 60  | 61  | 61  | 61  | 61  | 62  | 62  |

### Кимоно ••

Размеры 36/38, 40/42 и 44/46  
Длина по спинке ок. 92 см.

#### Вам потребуется:

Атлас из натурального шелка 2,35—2,40—2,75 м шириной 110 см; кружевной отделочный край с фестонами по обеим кромкам 2,80—2,85—2,90 м шириной 6 см.

**Рекомендуемые ткани:** легкие, мягко драпирующиеся ткани.

#### Бумажная выкройка:

Перенести детали выкройки.

#### Припуски:

на швы и по срезам — 1,5 см, на подгибку низа — 4 см.

#### Раскрой:

- 1 Полочка 2х
- 2 Спинка со сгибом 1х
- 3 Рукав 2х

а) косая бейка для обработки горловины спинки длиной 21—22—23 см и шириной 5 см, включая припуски;

б) полоса для 2 шлевов длиной 15 см и шириной 4 см, включая припуски;

с) завязывающийся пояс длиной 140—160—180 см и шириной 8 см, в готовом виде 4 см.

#### Пошив:

■ На полочках срезать припуски по срезам бортов и горловины до ширины 7 мм отвернуть на лицевую сторону изделия и приметать. Кружево наложить на полочки вдоль краев бортов и горловины по линии совмещения и приколоть, слегка припосадив его у уголка. Кружево настрочить.

■ Выполнить плечевые швы, оставив припуск по срезу горловины спинки выступающим за концы швов. Припуски

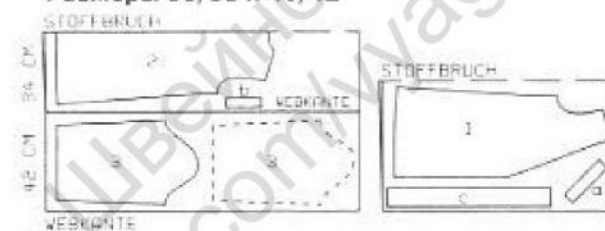
■ Выполнить боковые швы. Припуск на подгибку низа отвернуть на изнаночную сторону, подвернуть и настрочить на расстоянии 2 см.

■ Выполнить швы рукавов. Припуски на подгибку низа подвернуть и настрочить. Оставшееся кружево разрезать пополам, концы каждого отрезка стачать так, чтобы длина отрезка кружева равнялась длине нижнего края рукава. Кружево наложить на рукава по линиям совмещения и настрочить.

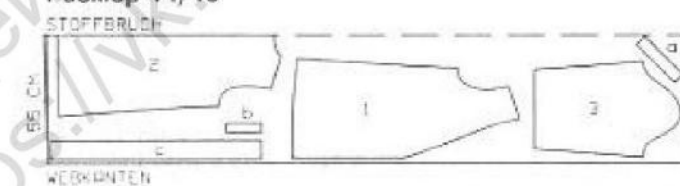
■ Полосу для шлевов (б) сложить вдоль пополам, лицевой стороной вовнутрь, и



Размеры 36/38 и 40/42



Размер 44/46



#### Планы раскладки при ширине ткани 110 см

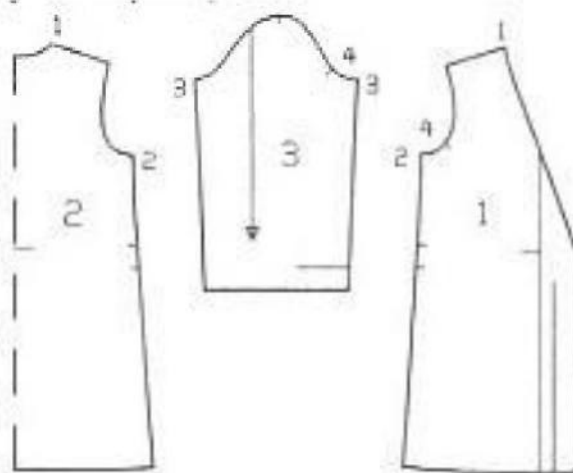
Вдвое складывать ткань лицевой стороной вовнутрь, в один слой раскладывать ткань лицевой стороной вверх. Правый и левый рукава выкроить симметрично!

каждого плечевого шва обметать вместе и заутюжить назад.

■ Косую бейку (а) сложить вдоль пополам, лицевой стороной вовнутрь, и приутюжить. Сложенную вдвое бейку приколоть к срезу горловины спинки, при этом сгиб бейки лежит на расстоянии 1,5 см от линии шва. Бейку притачать, отвернуть на изнаночную сторону, концы подвернуть. Спинку отстрочить вдоль горловины на расстоянии 1,3 см.

проложить строчку на расстоянии 1 см от сгиба. Полосу вывернуть и разрезать пополам (= шлевки). Концы шлевов подвернуть до длины 5 см. Шлевки настрочить на кимоно над боковыми швами по разметкам.

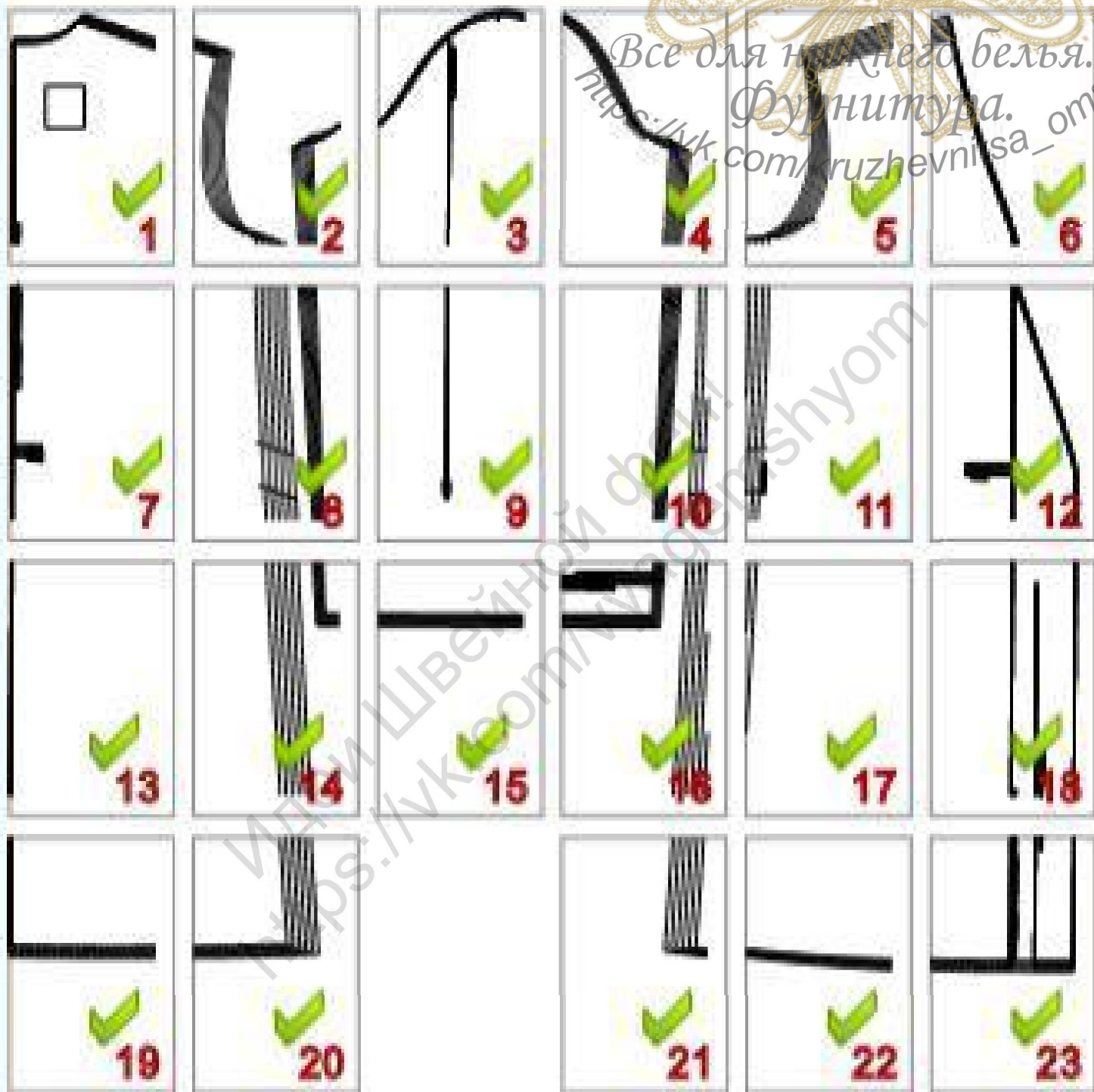
■ Стачать детали завязывающегося пояса (с) в одну длинную деталь. Пояс сложить вдоль пополам, лицевой стороной вовнутрь, и стачать срезы, оставив посередине продольного шва открытым участок для выворачивания. Пояс вывернуть, открытый участок шва зашить.



# 23 листа А4

Кружевница

Все для нижнего белья.  
Фурнитура.  
[http://vk.com/kruzhevnihsa\\_omsk](http://vk.com/kruzhevnihsa_omsk)





1:1


середина, долевая, сгиб

**5\*5см**

**Халат р.36-46**

**Спинка 1дет.**

→  
1:2

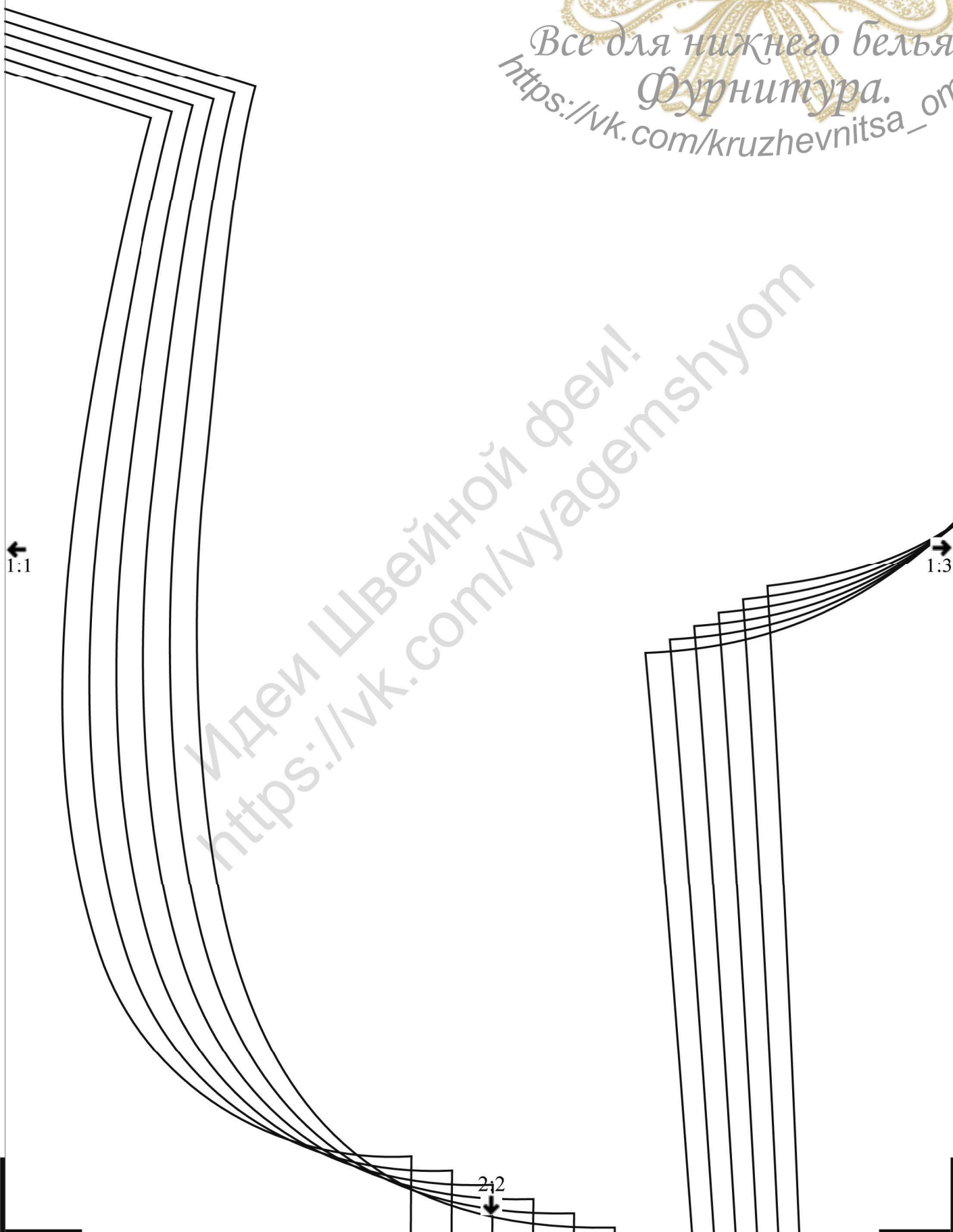


2:1  
↓

1:2

Кружевница

Все для нижнего белья.  
Фурнитура.  
[https://vk.com/kruzhevница\\_omsk](https://vk.com/kruzhevница_omsk)




1:3

Кружевница  
Все для нижнего белья.  
Фурнитура.  
[https://vk.com/kruzhevnitsa\\_omsk](https://vk.com/kruzhevnitsa_omsk)

←  
1:2

→  
1:4

**Халат р.36-46**  
**Рукав 2дет.**



долевая  
↓

2:3  
↓

Кружевница

Все для нижнего белья.  
Фурнитура.  
[https://vk.com/kruzhevница\\_omsk](https://vk.com/kruzhevница_omsk)

1:4

←  
1:3

→  
1:5

2:4  
↓

Идеи Швейной феи!  
<https://vk.com/nyagemyom>



1:5

Кружевница

Все для нижнего белья.  
Фурнитура.  
[https://vk.com/kruzhevnitsa\\_omsk](https://vk.com/kruzhevnitsa_omsk)

←  
1:4

→  
1:6

2:5  
↓

Идеи Швейной феи!  
<https://vk.com/yuagemshyom>



1:6

Кружевница

Все для нижнего белья.  
Фурнитура.  
[https://vk.com/kruzhevnitsa\\_omsk](https://vk.com/kruzhevnitsa_omsk)

←  
1:5

Идеи Швейной феи!  
<https://vk.com/vyagemshyom>


2:6  
↓

2:1

1:1



Кружевница



Все для нижнего белья.  
Фурнитура.  
[https://vk.com/kruzhevnitsa\\_omsk](https://vk.com/kruzhevnitsa_omsk)


2:2



3:1



Идеи Швейной феи!  
<https://vk.com/vyagemshyom>



2:2

1:2

Кружевница

Все для нижнего белья.  
Фурнитура.  
[https://vk.com/kruzhevvnitsa\\_omsk](https://vk.com/kruzhevvnitsa_omsk)

←  
2:1

→  
2:3

3:2

Идеи Швейной феи!  
<https://vk.com/vyagetshyom>



2:3

1:3  
↑



Все для нижнего белья.  
Фурнитура.  
[https://vk.com/kruzhevnytsa\\_omsk](https://vk.com/kruzhevnytsa_omsk)

←  
2-2

→  
2:4

Идеи Швейной феи!  
<https://vk.com/vyagemshyom>

3:3



2:4

1:4



Кружевница

Все для нижнего белья.  
Фурнитура.  
[https://vk.com/kruzhevница\\_omsk](https://vk.com/kruzhevница_omsk)

←  
2:3

→  
2:5

Идеи Швейной феи!  
<https://vk.com/vyagemshyom>

3:4



2:5

1:5




Кружевница  
Все для нижнего белья.  
Фурнитура.  
[https://vk.com/kruzhevnitsa\\_omsk](https://vk.com/kruzhevnitsa_omsk)

**Халат р.36-46**

**Передняя часть  
2дет.**

2:4

2:6



3:5





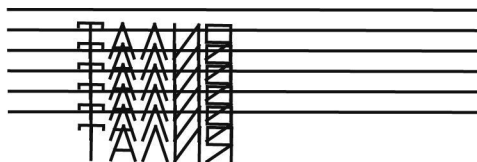
2:6

1:6  
↑

←  
2:5

3:6  
↓

долевая



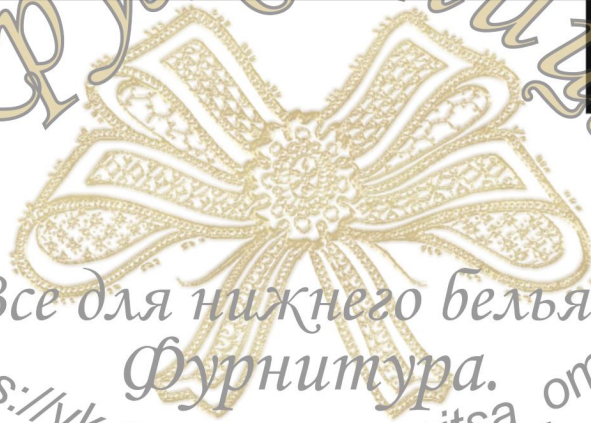
Идеи Швейной Фей!  
<https://vk.com/vyagemshyom>

3:1

2:1



Кружевница



Все для нижнего белья.  
Фурнитура.  
[https://vk.com/kruzhevnitsa\\_omsk](https://vk.com/kruzhevnitsa_omsk)

3:2



Идеи Швейной феи!  
<https://vk.com/vyagemshyom>

4:1



3:2

2:2



Кружевница

Все для нижнего белья.  
Фурнитура.  
[https://vk.com/kruzhevnytsa\\_omsk](https://vk.com/kruzhevnytsa_omsk)

3:1



3:3



4:2



Идеи Швейной феи!  
<https://vk.com/yuagetshyom>




3:3

2:3



Кружевница



Все для нижнего белья.  
Фурнитура.  
[https://vk.com/kruzhevnitsa\\_omsk](https://vk.com/kruzhevnitsa_omsk)

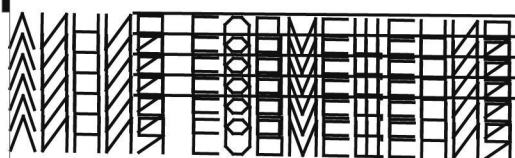
←  
3:2

→  
3:4

Идеи Швейной феи!  
<https://vk.com/vyagemshyom>

3:4

2:4



Все для нижнего белья.  
Фурнитура.  
[https://vk.com/kruzhevnytsa\\_omsk](https://vk.com/kruzhevnytsa_omsk)

3:3



3:5



4:4




Идеи Швейной феи!  
<https://vk.com/vyagemshyom>

3:5

2:5



Кружевница



Все для нижнего белья.  
Фурнитура.  
[https://vk.com/kruzhevница\\_omsk](https://vk.com/kruzhevница_omsk)

3:4

3:6

Идеи Швейной феи!  
<https://vk.com/vyagemshyom>

4:5





3:6

2:6




4:6



3:5



Кружевница



Все для нижнего белья.  
Фурнитура.  
[https://vk.com/kruzhevница\\_omsk](https://vk.com/kruzhevница_omsk)


Идеи Швейной Фей!  
<https://vk.com/yuagemsnyom>

4:1

3:1



Кружевница



Все для нижнего белья.  
Фурнитура.  
[https://vk.com/kruzhevница\\_omsk](https://vk.com/kruzhevница_omsk)

4:2

Идеи Швейной феи!  
<https://vk.com/vyagemshyom>

4:2

3:2



Все для нижнего белья.  
Фурнитура.  
[https://vk.com/kruzhevnytsa\\_omsk](https://vk.com/kruzhevnytsa_omsk)

4:1



Идеи Швейной феи!  
<https://vk.com/vyagetsnyom>



4:4

3:4



Кружевница

Все для нижнего белья.  
Фурнитура.  
[https://vk.com/kruzhevница\\_omsk](https://vk.com/kruzhevница_omsk)

Идеи Швейной феи!  
<https://vk.com/vyagemsnyom>

4:5

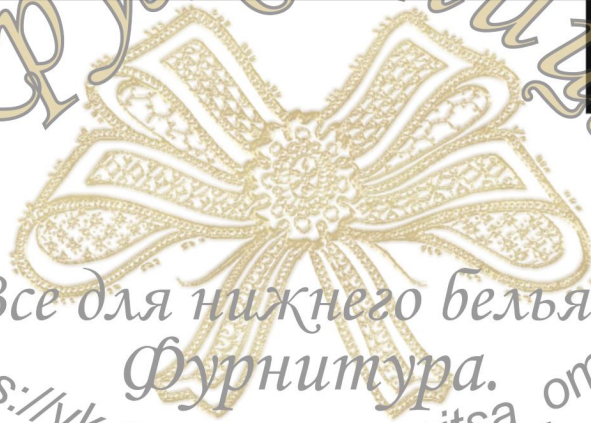


4:5

3:5



Кружевница



Все для нижнего белья.  
Фурнитура.  
[https://vk.com/kruzhevница\\_omsk](https://vk.com/kruzhevница_omsk)

4:4



4:6



Идеи Швейной феи!  
<https://vk.com/vyagemsheym>

4:6

3:6



4:5



Кружевница

Все для нижнего белья.  
Фурнитура.  
[https://vk.com/kruzhevница\\_omsk](https://vk.com/kruzhevница_omsk)

Идеи Швейной феи!  
<https://vk.com/yagemsheym>