

5*5

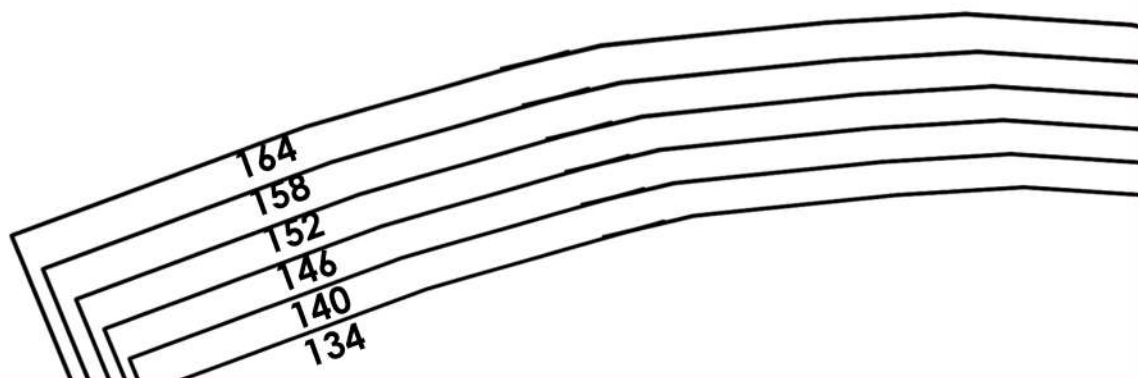


Кофта с молнией
размер 134-162

- На нижней детали переда отмечена длина молнии.
- Ширина манжета и подвяза 10*2 см, длина равна длине низа кофты*0,95-0,9
- Подборт на нижней детали кроится по основной детали до молнии.
- Подборт на верхней детали такой же как и на нижней только вырезается зеркально.
- Если молнию вшивать как на картинке, то выкройку нижней детали переда необходимо разрезать по линии молнии.
- Карман кроится по основной детали переда и вшивается по бокам в швы.



КОПИРОВАНИЕ ЗАПРЕЩЕНО
АВТОРСКОЕ ПРАВО
<https://vk.com/vikroyki.besplatno>





К СТИЛКЕ

ВЫКРОЙКИ

БЕСПЛАТНО


164
158
152
146
140
134



ВЫКРОЙКИ

БЕСПЛАТНО

РУКАВ



ВЫКРОЙКИ

БЕСПЛАТНО

ВЫКР



ВЫКРОЙКИ

БЕСПЛАТНО

ПОЛОЧКА
ВЕРХНЯЯ

W
O
Y
H

ВЪКРОЙКИ

Б С П Л А Т Н О

ПОЛОЧКА

НИЖНЯЯ





ВЫКРОЙКИ

БЕСПЛАТНО




КАПЮШ
БОКОВАЯ ДЕТАЛЬ


ВЫКРОЙКИ
БЕСПЛАТНО

ОН
ЛЬ

ВЫКРОЙКИ

БЕСПЛАТНО





ВЫКРОЙКИ

БЕСПЛАТНО

134

140


146

152

158

164

ойку разрезать




ВЫКРОЙКИ

КАРМАН

БЕСПЛАТНО


И
В



ВЫКРОЙКИ

БЕСПЛАТНО

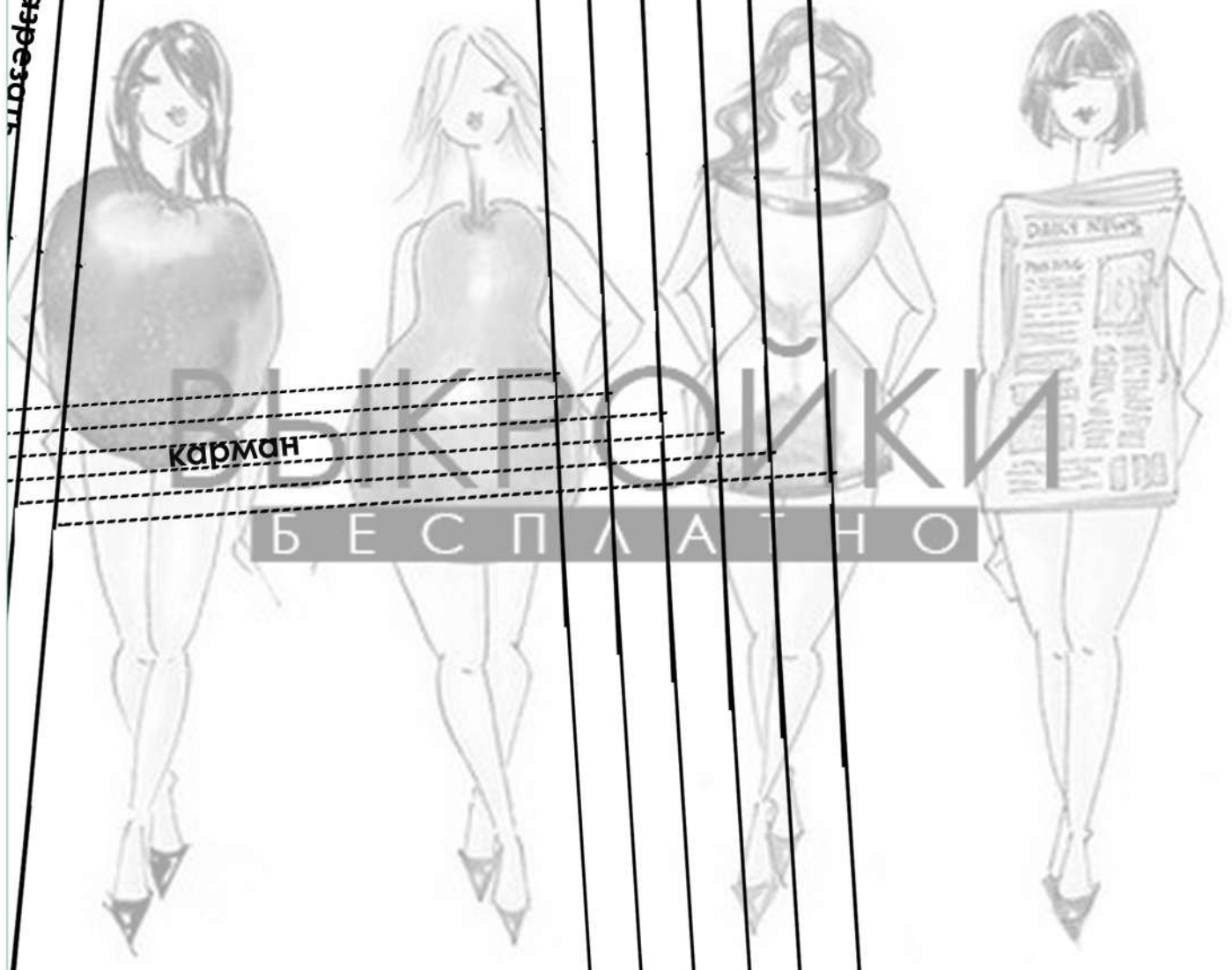
И
Я



ВЫКРОЙКИ

БЕСПЛАТНО

Выкройку разрезать



карман

ВЫКРОЙКИ

БЕСПЛАТНО



164

158

152

146

140

134



ВЫКРОЙКИ

БЕСПЛАТНО



ВЫКРОЙКИ

БЕСПЛАТНО

СТИНКА



ВЫКРОЙКИ

БЕСПЛАТНО



140

146

152

158

164



ВЫКРОЙКА КАПЮШОН

СРЕДНЯЯ ДЕТАЛЬ

БЕСПЛАТНО


140

146

152

158

164



ВЫКРОЙКИ

БЕСПЛАТНО

134


140

146

152

158

164



ВЫКРОЙКИ

БЕСПЛАТНО