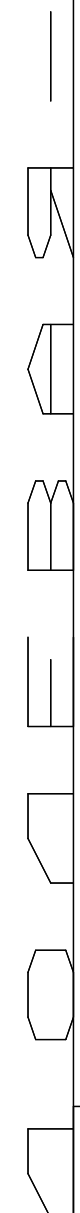


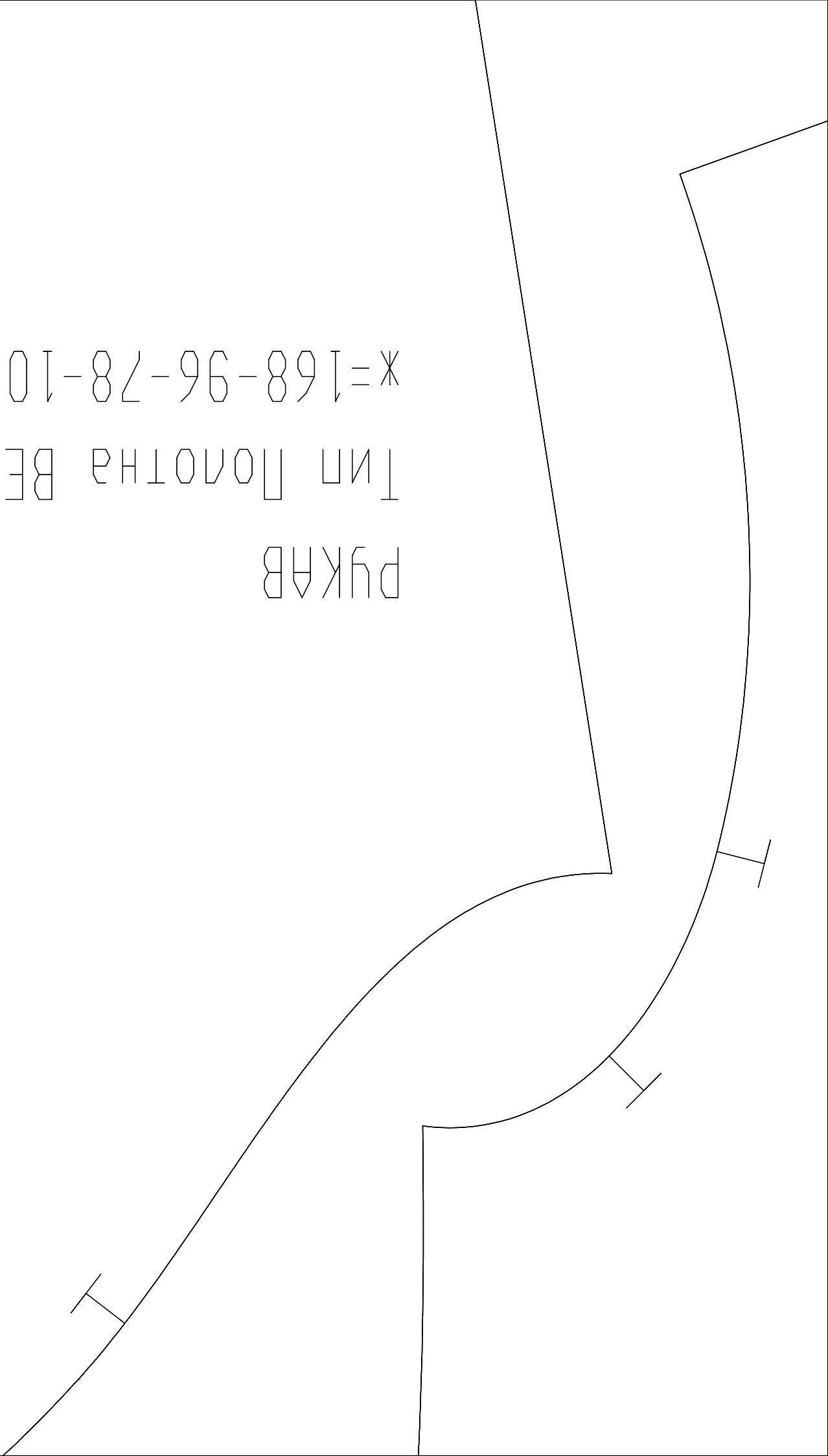
$\langle \uparrow, \uparrow \rangle = \uparrow \uparrow$


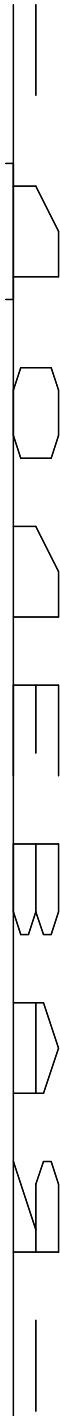


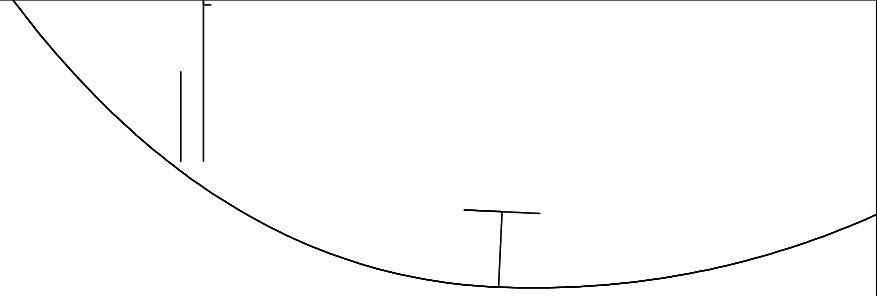
Ж=168-96-78-102


Тин Понотна ВЕРХ, кв.

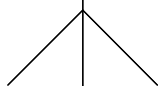
РУКАВ











ДЛИНА ОТДЕЛКИ

ШИРИНА ОТДЕЛКИ

ПОЛОЧКА

Тип Полотна ВЕРХ, Кн.дет. №(1,1

Ж=168-96-78-102

КРОЕ 1147.00М

СПИНКА

Тип Полотна ВЕРХ, Кл. Дет. =(1,1)

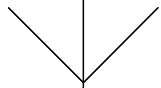
Ж=168-96-78-102


ДЛИНА ОТДЕЛКИ В

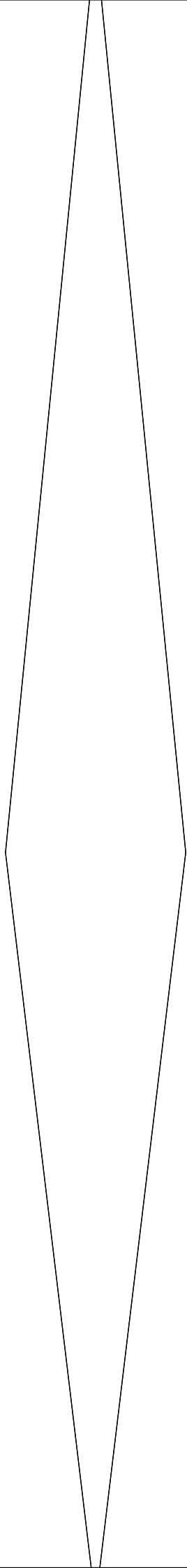
В КРУЕ 8. ШМ


лист 3/4


ГОТОВОМ ВИДЕ 521. 00М





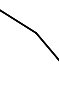
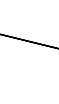
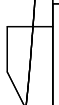
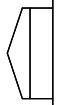
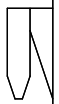









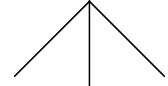








176.000 M



E 388.000 M



НА ОТДЕЛКИ В ЛОТОВОМ ВИДЕ

ИНА ОТДЕЛКИ В КРОЕ 8.000М

ДЕЛКИ ОДНОГО ПУКВАВА В КРО

8-96-78-102

ПОВОТНА ВЕРХ, Кн.дет. = (1, 1)

АН-ПУКВАВА-НИЖНИ

ДНННД


ШНР

ДНННД О Т

Ж = 16

ТНП

ВОНН



ВОЛАН_РУКАВА_ВЕРХН

Тип Полотна ВЕРХ,

ж=168-96-78-102

НИЙ

Кл. Дет. = (1, 1)

